

大野城市

中学校給食

利用ガイド



中学校給食について

大野城市の中学校給食は「選択制給食」です！

- 大野城市の中学校給食は「ランチ給食」を基本としながら、「ランチ給食」「家からのお弁当」「学校で購入するパン」の中から選んで、昼食をとることができます。
- 選択制給食は、生徒や保護者の思いに幅広く対応することができ、様々な事情を抱える家庭への配慮、多様化した現代のライフスタイルに対応した給食制度です。


ランチ給食



家からのお弁当



パン



＜お弁当について＞

- お弁当は、自分の体調や状況に合わせて内容や量を調整することができます。
- 生徒が自分のお弁当づくりに参加することで、生きる力や食に対する知識を身につけることができます。
- お弁当づくりを通して、日々の家庭内での、コミュニケーションが深まります。

◎令和4年度に実施した「中学生の食事に関するアンケート」では89%の生徒が、弁当をつくってもらっていることに感謝し、また88%の生徒が弁当作りは大変なことを理解していると回答しています。



＜牛乳について＞

- 牛乳には1本(200ml)当たり220mgのカルシウムが含まれており、成長期の生徒のカルシウム源として牛乳は大変重要です。
- 不足しがちなカルシウムを補うため、全生徒に牛乳を提供しています。



※牛乳アレルギーや乳糖不耐症など健康上の理由で牛乳が飲用できない場合は、「牛乳不飲届」の提出が必要となります。

ランチ給食について



ランチ給食のポイント

1 完全給食

- 「ランチ給食」は、主食・副食・牛乳が揃った「完全給食」です。(学校給食法施行規則)
- 文部科学省が策定した学校給食摂取基準に基づき、中学生に必要な栄養素や栄養バランスを考慮し、市の栄養士が献立(メニュー)を監修しています。



2 デリバリー方式

- 委託業者の工場調理した給食を1食ずつ容器に盛り付けて、各中学校に配送します。

3 1食 250円

- ごはんは、同じ料金で「並盛」か「大盛」を選ぶことができます。

4 保温・保冷で安心安全

- 容器に盛り付けられたランチ給食は、保温カート・保冷ボックスに入れて配送します。
- 温かいものは温かく、冷たいものは冷たく、提供しています。
- 温度管理や衛生管理をしっかりと行っています。



5 注文方法

- 「電子注文」
 - 「券売機」
 - 「月間注文」
- 3つの注文方法から選べます。

- 当日の朝8:30まで、注文ができます。

詳しくは4ページへ

季節感・楽しさがあふれるメニュー

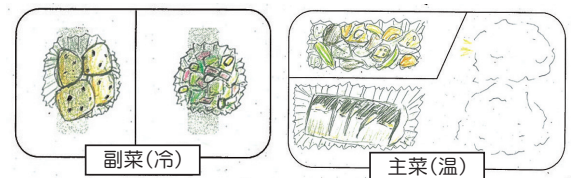
- 「大野城鶏ほっかけ」などを献立に取り入れた「ふるさとメニュー」で、食育や食文化の伝承にも取り組んでいます。
- 「入学おめでとうランチ」や「クリスマスランチ」など、季節のイベントメニューを取り入れ、食の楽しさを伝えています。



生徒考案メニュー

- 生徒自らが、家庭科の授業などで学んだことを生かし、栄養バランスや色合い、好みなどを考えてランチ給食の献立を作成します。生徒が考えた献立の中から「生徒考案メニュー」として、実際のランチ給食の献立に取り入れています。

献立名	ごはん 牛乳(温) チキン南蛮(2個)、キャベツ お好み焼き 副食(冷) =コルスロ=サラダ =大学芋(4個)	アピールポイント =福岡を中心とした九州北部で有名な「お好み焼き」を取り入れたこと。 =秋の旬の食材である「キャベツ」を併せて、地元産の野菜をアピールしました。
-----	---	--



ランチ給食の1日

委託業者の工場から、徹底した衛生管理のもと、真心こめて作ったランチ給食をお届けします！

① 調理スタート

加熱調理は中心温度計で85℃以上あることを確認します。
食中毒防止のため、冷却機で規定の温度まで冷やします。(おかずのみ)



② 盛り付け

盛り付けられたランチ給食は金属探知機を通して、異物がないことを確認します。



③ 再加熱・仕分け

温菜は、スチームコンベクションで再加熱し、
ごはんは、炊き立てのご飯を機械で計量し、
各中学校の「保温カート」に入れます。
冷菜は、保冷剤と一緒に「保冷ボックス」に入れます。



④ トラックに積んで、各中学校へ出発



⑤ 配送・保管

ごはんやおかずの入った「保温カート」「保冷ボックス」を、
各中学校に配送・保管します。配送されたランチ給食は昼
食時間まで配膳室で保管されます。

10時～12時頃
工場 → 各中学校

⑥ 配膳

昼食時間前に各中学校の担当職員が、クラスごとに仕分
けます。昼食時間になったら、配膳室からクラスへ給食係
が持っていきます。



⑦ 食事

クラスで自分の分を受け取ります。



⑧ 返却・回収・清掃

昼食後、給食係が容器を配膳室に返却し、ランチ
給食の容器は、委託業者が回収・洗浄します。
その後、配膳室を担当職員が清掃・消毒します。

● 委託業者

調理→盛り付け→再加熱・仕分け→配送・保管

● 学校

配膳→食事→返却・回収・清掃

ランチ給食を注文する

家庭の状況に応じて、3つの注文方法から選べます。

電子注文 PECOFREE(ペコフリー)から注文

家でも注文できる

ランチ給食は、当日8:30まで注文できます。好きなメニューの日、家からのお弁当を準備できなかった日など、1日(1食)ごとの注文や1週間分・1か月分をまとめて注文することができます。急な欠席などのときは、当日8:30までキャンセルすることができます。

券売機に並ばずに購入できる

学校に現金を持っていく必要がありません。

スマホでポイントチャージ(購入)

キャッシュレスでポイントチャージ(購入)ができます。クレジットカードでのお支払いのほか、多様な支払い方法があります。(別途手数料がかかる場合があります。)

LINEで確認

注文やキャンセルの通知は、LINEで受け取りができ、いつでも確認できます。



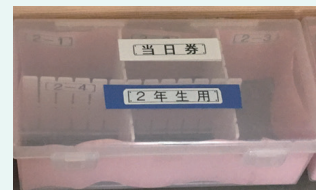
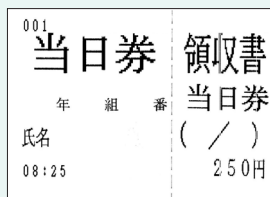
※操作手順・方法は、5ページ以降をご覧ください。

券売機で食券を購入

「当日券」「前日券」「週間券」のいずれかを購入し、食券に学年・クラス・出席番号・氏名を書いて、クラスごとの箱に入れます。



食券	注文はいつまでに？
当日券	当日朝の始業のチャイムの前まで
前日券	前日の13:30まで
週間券	前週の最終登校日の13:30まで



月間券で注文

毎月学校で配付される月間注文表の「月間券」に、学年・クラス・出席番号・氏名等を記入し、1か月の代金と一緒に中学校の事務室に提出します。

月間券で注文すると、該当月はPECOFREEで注文済となります。

注文のキャンセルは、PECOFREEで行うことができます。

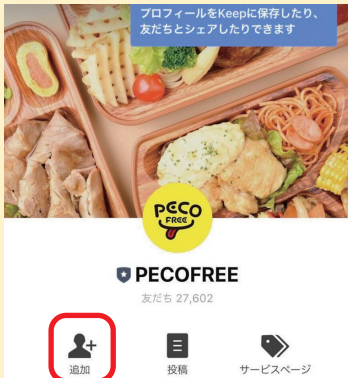
ランチ給食 ●月 月間券			
年	組	番	氏名
【 並盛 / 大盛 】 ←どちらかに○をつけてください。			

ランチ給食 ●月 月間券(控)			
年	組	番	氏名
【 並盛 / 大盛 】			

PECOFREE を始める

LINEで「PECOFREE公式アカウント」を友だち登録します。

step 1



PECOFREEの二次元コードを読み取り「友だち追加」を押す。

step 2



「トーク」を押す。

step 3



「ランチのご注文はこちら」を押す。

step 4



学校から配付された「ログインコード」を入力し、「ログイン」を押す。

※ログインできない場合「Q&A」をご覧ください。

step 5




「学校」「学年・クラス」「出席番号氏名」が正しいか確認する。

※間違っている場合は、教育委員会に連絡してください。

※表示できない漢字があります。

step 6



「利用規約」を確認する。
初回ログインが完了。

ポイントチャージをする

注文の前にポイントチャージをします。
1ポイント=1円で、1食=250ポイント必要です。

step 1



「ランチのご注文はこちら」から、カレンダー画面の下「ポイント」を押す。

step 2



「+ チャージ」を押す。
※チャージしたポイントは返金できませんので、ご注意ください。

step 3



保護者入力操作の確認画面で「はい」を押す。

step 4



「ポイントのチャージ(購入)」で購入するポイント数を入力し、「お支払い方法」を選択する。

1食=250ポイント

step 5



「チャージ(購入)する」を押す。

step 6



ポイントチャージが完了する。

支払方法

- 「クレジットカード」:クレジットカード情報が必要です。
 - 「atone」:会員登録が必要です。
- ※コンビニ払い・口座振替等ができます。(別途手数料がかかる場合があります。)

1日分を注文する

当日8:30まで注文することができます。

step 1



「ランチのご注文はこちら」を押す。

step 2



カレンダーから注文する日付を選び、「並盛」か「大盛」を選択する。

step 3



「並盛」「大盛」の「+」を押し、個数を確認して、「この内容で注文する」を押す。

step 4



注文が完了。

「LINEミニアプリ お知らせ」の通知を確認する。

注文(キャンセル)の確認

● 「LINEミニアプリ お知らせ」の通知を確認

LINEトークルームの「LINEミニアプリ お知らせ」を確認する。注文日ごとに通知が届くので、「日時」も確認する。



● アプリで確認

「ランチのご注文はこちら」を押し、カレンダー画面の○を確認する。●の場合は、注文をしている、○の場合は、まだ注文はしていません。



1週間・1か月分を注文する(まとめて注文)

購入期限まで注文することができます。

step 1



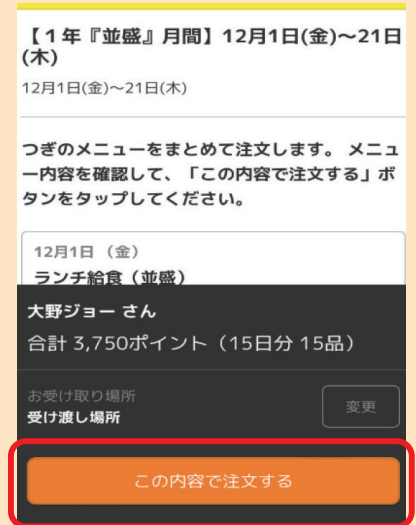
カレンダー画面の下、「まとめて注文」を押す。

step 2



学年、ごはんの量、該当週・月を選択する。
※学年により注文回数が違う場合があります。

step 3



「この内容で注文する」を押す。

step 4

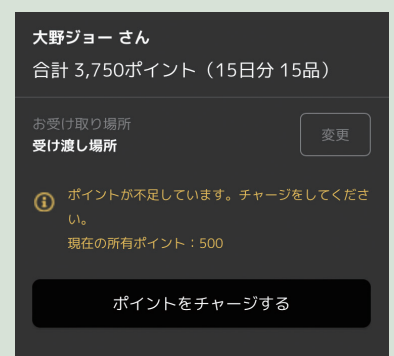


注文が完了。

「LINEミニアプリ お知らせ」の通知を確認する。

まとめて注文の注意点

- ポイント不足時は、ポイントをチャージして、再度注文ボタンを押して注文してください。
※ポイントチャージをすると「購入完了」と表示されますが、これはポイントチャージ完了のことで、ランチの注文完了のことではありません。



- まとめて注文をしたあと、キャンセルをするときは、1食(1日)ごとにキャンセルが必要です。(まとめてのキャンセルはできません。)
- 「月間券」を注文した人や、就学援助の認定を受けた人で「月間利用」の申し込みをしている人は、注文不要です。

キャンセルをする

当日8:30までキャンセルすることができます。
まとめたキャンセルはできません。
キャンセルした時はポイントでの返還となります。

step 1



カレンダーからキャンセルをしたい日を選択し、並盛・大盛の●を押す。

step 2



「この商品をキャンセルする」を押す。
キャンセルが完了。

step 3



「LINEミニアプリ お知らせ」の通知を確認する。

購入したポイントの有効期限

ポイントの有効期限は購入した日から180日です。
180日を過ぎると自動的に保有ポイントが失効します。



きょうだい分を注文する

アカウントの切り替えで、きょうだい分を注文することができます。

複数アカウント連携

複数アカウント連携(きょうだいアカウント)は、保護者が生徒のアカウントを複数利用できるようにした機能です。最大5アカウントを連携して使用することができます。ログアウト・再ログインなしにアカウントの切り替えや注文ができます。
※それぞれのアカウントにニックネームがつけられます。



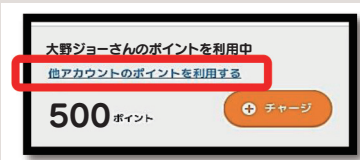
アカウントの切り替え

きょうだいがいる場合、カレンダー画面上部にある生徒の名前(ニックネーム)を選択し、アカウントを切り替えます。
※注文時には生徒の名前(ニックネーム)を確認してください。



お財布切り替え

複数アカウント(きょうだいアカウント)で利用している場合、1つのアカウントのポイントを使用して、他のアカウントでも注文ができます。どのアカウントのポイントを使用しているかの確認は、「ポイント画面」で「〇〇さんのポイントを利用中」と表示されます。



食物アレルギーの対応について

注文前に必ず**アレルギー**の確認をしてください。

- ランチ給食では、除去食などの食物アレルギーの個別対応はしていません。
- **特定原材料表示義務7品目**
卵・乳・小麦・ソバ・カニ・エビ・落花生をメニュー表に表示しています。
(料理ごとのアレルギーについては、大野城市ホームページにアレルギー表を掲載しています。)
- ランチ給食は特定原材料表示義務7品目のみの表示となりますので、食物アレルギーをお持ちの方は十分に注意して注文してください。
- PECOFREEの注文画面「**アレルギーについてはこちら**」で確認することができます。



就学援助について

就学援助とは、市立小中学校への就学に際し、経済的な理由により、学校で必要な費用の支払いがお困りの保護者に、一定の費用を援助する制度です。

ランチ給食費も就学援助の対象としています。

利用方法	申し込み	支給方法
月間利用	「月間利用申込書」を教育委員会・中学校に提出	申し込みをすると注文することなく、ランチ給食が毎日食べられます。(費用負担なし)
電子注文	スマートフォン等から注文	学期終了後に、注文数に応じた金額を支給します。
券売機	食券を購入	

※月間利用の申し込みをした人は、PECOFREEで注文済となります。注文のキャンセルは、PECOFREEで行うことができます。

Q & A

Q ログインコードを紛失してしまった。

A 情報を確認しますので、下記LINE公式アカウントにお問い合わせください。
【例】
①大野城中学校
②1年1組01
③大野ジョー
④ログインコードを紛失した

Q ログインコードが入力できない。
ログインコードを入力しても
ログインできない。

A 日本語(かな)キーボードでの入力できないため、地球儀マークを押して、English(Japan)キーボードに変更し、再度入力してください。
ログインコードは、アルファベット大文字と数字で構成されます。O(オー)と0(ゼロ)、I(アイ)と1(イチ)が混在する場合がありますので、確認してください。

Q 月間券の注文をキャンセルしたい

A PECOFREEでキャンセルを行ってください。
まとめでのキャンセルはできません。

Q 間違えてチャージをしてしまった。
ポイントが余ったため、
返金してほしい。

A 決済後については、カード会社に委託をしているため、チャージ後の返金はできません。
ポイント購入から180日を過ぎると、自動的にポイントが失効します。

Q 注文は何個までできるのか。

A 原則、1人1個の注文となっています。

Q 月間券の量(並盛・大盛)を変更したい。

A 月途中での変更はできません。

PECOFREEのLINE公式アカウントにお問い合わせ

キーボードマークを押して内容を入力し送信する。

必要事項

- ①学校名
- ②学年・クラス・出席番号
- ③氏名
- ④問い合わせ内容



中学校給食の詳しい説明はこちら /

大野城市中学校給食

検索

中学校給食は「選択制」給食です。



大野城市「中学校ランチ給食サービス」



【お問い合わせ先】

大野城市教育委員会
教育政策課 教育政策担当

TEL.092 - 580 - 1902